



PEMERINTAH PROVINSI JAWA TENGAH
**BADAN PENGEMBANGAN
SUMBER DAYA MANUSIA DAERAH**

Jalan Setiabudi Nomor 201 A Semarang Kode Pos 50263

Telp. 024-7473066 Faks. 024-7473701

Laman <https://bpsdmd.jatengprov.go.id> , Pos-el bpsdmd@jatengprov.go.id

Semarang, **5 November 2025**

Nomor : **S/800.2.4.2/XXXX/2025**
Sifat : Segera
Lampiran : 2 (dua) Bendel
Hal : Edaran Pengembangan Kompetensi Berbasis MOOC Tahun 2025

Yth. Bupati/Walikota Se-Jawa Tengah

u.p.

Kepala OPD/SKPD atau sebutan lainnya (terlampir)

di -

Tempat

Diberitahukan dengan hormat bahwa dalam rangka pengembangan kompetensi serta meningkatkan indeks profesionalitas ASN Kabupaten/Kota di Jawa Tengah, Badan Pengembangan Sumber Daya Manusia Daerah (BPSDMD) Provinsi Jawa Tengah melalui program “SINERGI e-Fungsional” yang merupakan suatu inovasi pengembangan kompetensi dengan pemanfaatan teknologi berbasis digital yang lebih efektif dan efisien.

Kami telah menyelenggarakan *Massive Open Online Course* (MOOC) dengan berbagai tema, dengan adanya peluang pada penguatan Pengembangan Kompetensi Tenaga Pendidik/Guru yang *massive* di kabupaten/kota, maka kami menyusun dan **meluncurkan MOOC jenis baru dengan judul “MOOC Peningkatan Kompetensi Pedagogik bagi Tenaga Pendidik/Guru Kabupaten/Kota di Provinsi Jawa Tengah”** Tahun 2025 dengan penjelasan sebagai berikut:

1. Massive Open Online Course (MOOC) yang diselenggarakan:

- Judul : MOOC Peningkatan Kompetensi Pedagogik bagi Tenaga Pendidik/Guru Kabupaten/Kota di Provinsi Jawa Tengah (26 JP)
- Tujuan : Meningkatkan kompetensi bagi ASN dalam memberikan pelayanan publik yang akuntabel dan terpercaya
- Sasaran : Tenaga Pendidik/Guru Kabupaten/Kota di Jawa Tengah

2. Kurikulum MOOC Peningkatan Kompetensi Pedagogik bagi Tenaga Pendidik/Guru Kabupaten/Kota di Provinsi Jawa Tengah

Elemen Kompetensi dari materi MOOC dimaksud sebagaimana berikut

- Penyelarasan Implementasi Kurikulum
- Penyelarasan Modul Ajar
- Pembelajaran Diferensiasi dan Penilaian
- Deep Learning
- Pengantar AI dan AI Ehtics
- AI Authoring Tools dan Instalasinya
- AI Text Generator
- AI Art Generator
- AI Voice Generator, AI Song Generator, AI Video Generator

3. Pendaftaran Peserta

Pendaftaran peserta secara **online** dibuka pada tanggal 5 s.d. 15 November 2025 melalui website SIMAPANSDM <https://daftar.bpsdmd.jatengprov.go.id/> pada menu SINERGI E-FUNGSIONAL atau direct link MOOC Peningkatan Pedagogik (26 JP) melalui <https://bitly.cx/daftarmooopeningkatanpedagogikpendidik>

4. Waktu dan Akses Pelaksanaan

MOOC dilaksanakan secara online mandiri (*self learning*) tanpa tatap muka melalui akses *Learning Management System* (LMS) secara fleksibel 24 jam pada rentang tanggal 17 November s.d. 17 Desember 2025.

Adapun akses pembelajaran MOOC melalui LMS Sinau Bareng BPSDMD Provinsi Jawa Tengah lewat portal laman website: <https://sinaubareng.jatengprov.go.id/> menggunakan username & password dengan format sebagai berikut:

- Username : **peningkatan2025-NIP**
- Password : **NIP**

Contoh: (akun berhasil login berlaku bagi yang telah mendaftar portal SIMAPAN)

**Username: peningkatan2025-199901012023211006*

**Password : 198912192023212006*

5. Sertifikat

Peserta yang telah menyelesaikan MOOC dengan *passing grade* minimal 70.00 akan mendapat e-Sertifikat yang akan tersedia apabila telah menyelesaikan seluruh rangkaian pembelajaran MOOC melalui menu "Sertifikat" fitur "Unduh" di LMS Sinau Bareng.

Sehubungan dengan hal tersebut, kami berharap antusiasme ASN di instansi Saudara untuk mengikuti kegiatan MOOC dimaksud. Informasi lebih lanjut mengenai teknis pendaftaran/pelaksanaan dapat menghubungi Bidang Pelatihan Pengembangan Kompetensi Jabatan Fungsional *contact person* HP/WA: Rizky (0822-4228-0489), dan Tirta Wiguna (0857-4206-5747).

Demikian atas kolaborasi dan kerjasama yang baik disampaikan terima kasih.

a.n. Gubernur Jawa Tengah
Kepala Badan Pengembangan
Sumber Daya Manusia Daerah



Dr. Uswatun Hasanah, S.Pd, M.Pd
Pembina Utama Muda
NIP 197607302001122003

Tembusan :

1. Sekretaris Daerah Provinsi Jawa Tengah:
2. Asisten Administrasi Sekda Provinsi Jawa Tengah.

Yth. Kepala OPD/SKPD atau sebutan lainnya di :

1. Pemerintah Kota Magelang;
2. Pemerintah Kota Pekalongan;
3. Pemerintah Kota Salatiga;
4. Pemerintah Kota Semarang;
5. Pemerintah Kota Surakarta;
6. Pemerintah Kota Tegal;
7. Pemerintah Kabupaten Banjarnegara;
8. Pemerintah Kabupaten Banyumas;
9. Pemerintah Kabupaten Batang;
10. Pemerintah Kabupaten Blora;
11. Pemerintah Kabupaten Boyolali;
12. Pemerintah Kabupaten Brebes;
13. Pemerintah Kabupaten Cilacap;
14. Pemerintah Kabupaten Demak;
15. Pemerintah Kabupaten Grobogan;
16. Pemerintah Kabupaten Jepara;
17. Pemerintah Kabupaten Karanganyar;
18. Pemerintah Kabupaten Kebumen;
19. Pemerintah Kabupaten Kendal;
20. Pemerintah Kabupaten Klaten;
21. Pemerintah Kabupaten Kudus;
22. Pemerintah Kabupaten Magelang;
23. Pemerintah Kabupaten Pati;
24. Pemerintah Kabupaten Pekalongan;
25. Pemerintah Kabupaten Pemasang;
26. Pemerintah Kabupaten Purbalingga;
27. Pemerintah Kabupaten Purworejo;
28. Pemerintah Kabupaten Rembang;
29. Pemerintah Kabupaten Semarang;
30. Pemerintah Kabupaten Sragen;
31. Pemerintah Kabupaten Sukoharjo;
32. Pemerintah Kabupaten Tegal;
33. Pemerintah Kabupaten Temanggung;
34. Pemerintah Kabupaten Wonogiri;
35. Pemerintah Kabupaten Wonosobo.



NGOPENI.
NGLAKONI.
Jateng



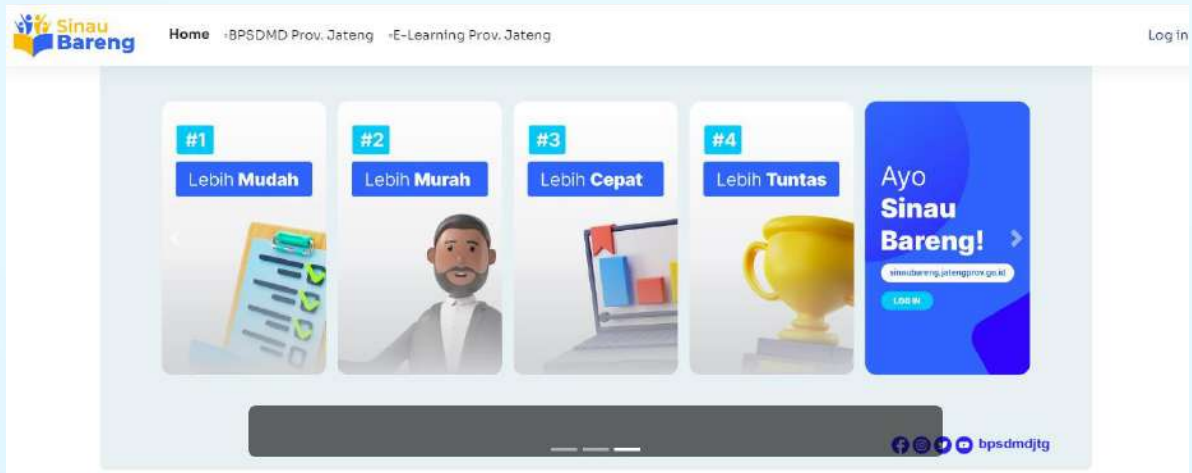
PANDUAN PENGUNAAN MOOC



PETUNJUK TEKNIS PENGGUNAAN MOOC BPSDMD POVINSI JAWA TENGAH

Langkah dalam Penggunaan MOOC BPSDMD Provinsi Jawa Tengah

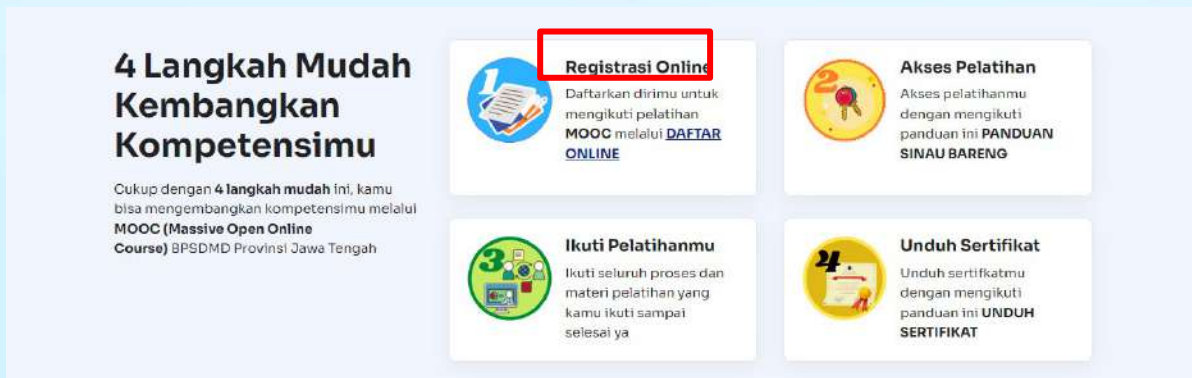
1. Buka Browser Ketikkan <https://sinaubareng.jatengprov.go.id/>



Gambar 1. Tampilan Homepage Sinau Bareng

2. Lalu Scrool ke bawah klik Daftar Online

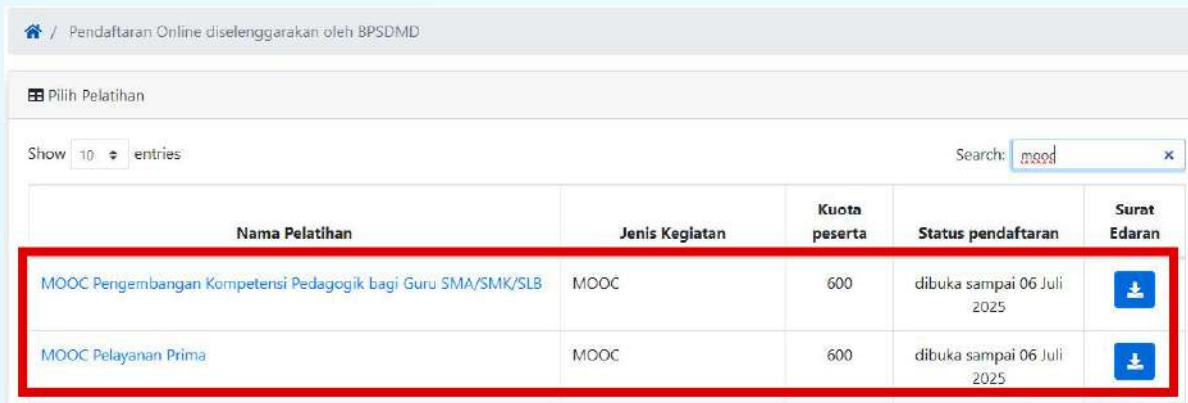
Gambar 2. Tampilan Registrasi Online





3. Tampilan beranda halaman pendaftaran online SIMAPANSDM



4. Daftar Pelatihan sesuai dengan yang akan diikuti, kemudian Klik

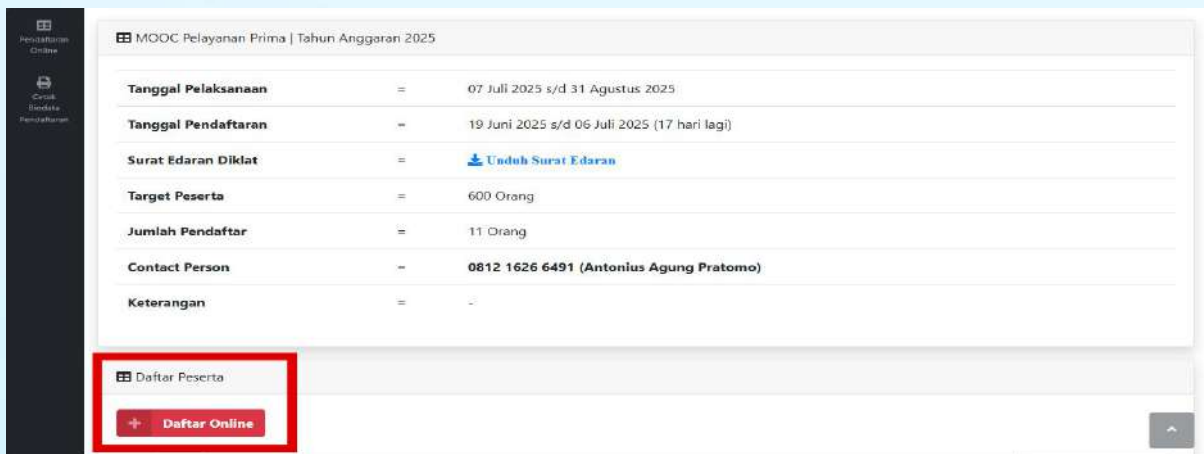


The screenshot shows a web interface for selecting MOOC training. At the top, there is a search bar with the text 'mooc' and a search icon. Below the search bar is a table with the following columns: 'Nama Pelatihan', 'Jenis Kegiatan', 'Kuota peserta', 'Status pendaftaran', and 'Surat Edaran'. Two rows are visible in the table, both of which are highlighted with a red border. The first row is 'MOOC Pengembangan Kompetensi Pedagogik bagi Guru SMA/SMK/SLB' with a quota of 600 and a status of 'dibuka sampai 06 Juli 2025'. The second row is 'MOOC Pelayanan Prima' with a quota of 600 and a status of 'dibuka sampai 06 Juli 2025'. Both rows have a download icon for the 'Surat Edaran' column.

Nama Pelatihan	Jenis Kegiatan	Kuota peserta	Status pendaftaran	Surat Edaran
MOOC Pengembangan Kompetensi Pedagogik bagi Guru SMA/SMK/SLB	MOOC	600	dibuka sampai 06 Juli 2025	
MOOC Pelayanan Prima	MOOC	600	dibuka sampai 06 Juli 2025	

Gambar 4. Tampilan Pelatihan MOOC yang akan diikuti

5. Lalu Klik Daftar Online



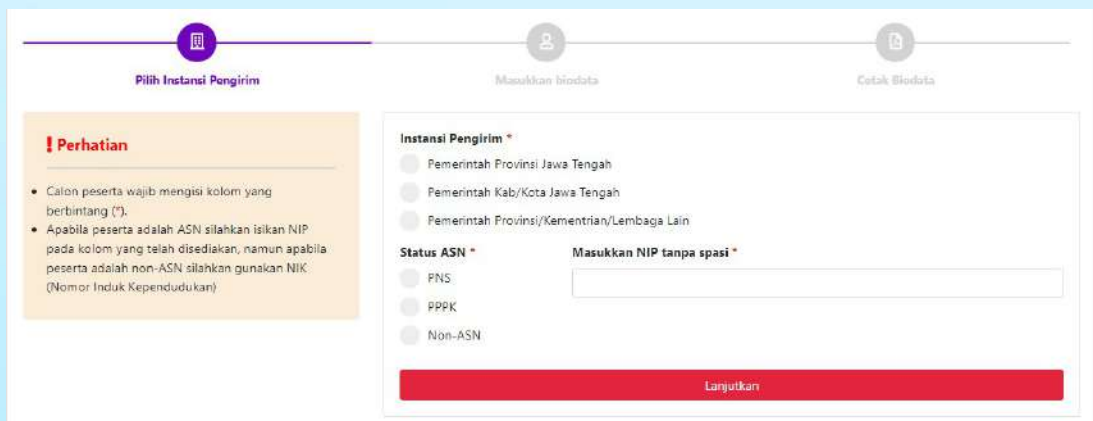
The screenshot shows the registration details for the 'MOOC Pelayanan Prima | Tahun Anggaran 2025'. The details are as follows:

- Tanggal Pelaksanaan: 07 Juli 2025 s/d 31 Agustus 2025
- Tanggal Pendaftaran: 19 Juni 2025 s/d 06 Juli 2025 (17 hari lagi)
- Surat Edaran Diklat: [Unduh Surat Edaran](#)
- Target Peserta: 600 Orang
- Jumlah Pendaftar: 11 Orang
- Contact Person: 0812 1626 6491 (Antonius Agung Pratomo)
- Keterangan: -

At the bottom of the page, there is a red button labeled 'Daftar Online' which is highlighted with a red border.

Gambar 5. Tampilan Daftar Online

6. Isikan Identitas Bapak Ibu (MOOC dikhususkan untuk PNS & PPPK), lalu Klik Lanjutkan



The screenshot shows the NIP input form. It has three tabs: 'Pilih Instansi Pengirim', 'Masukkan biodata', and 'Cetak Biodata'. The 'Masukkan biodata' tab is active. The form contains the following fields:

- Instansi Pengirim ***: Radio buttons for 'Pemerintah Provinsi Jawa Tengah', 'Pemerintah Kab/Kota Jawa Tengah', and 'Pemerintah Provinsi/Kementrian/Lembaga Lain'.
- Status ASN ***: Radio buttons for 'PNS', 'PPPK', and 'Non-ASN'.
- Masukkan NIP tanpa spasi ***: A text input field.

At the bottom of the form, there is a red button labeled 'Lanjutkan'.

Gambar 6. Tampilan Input NIP

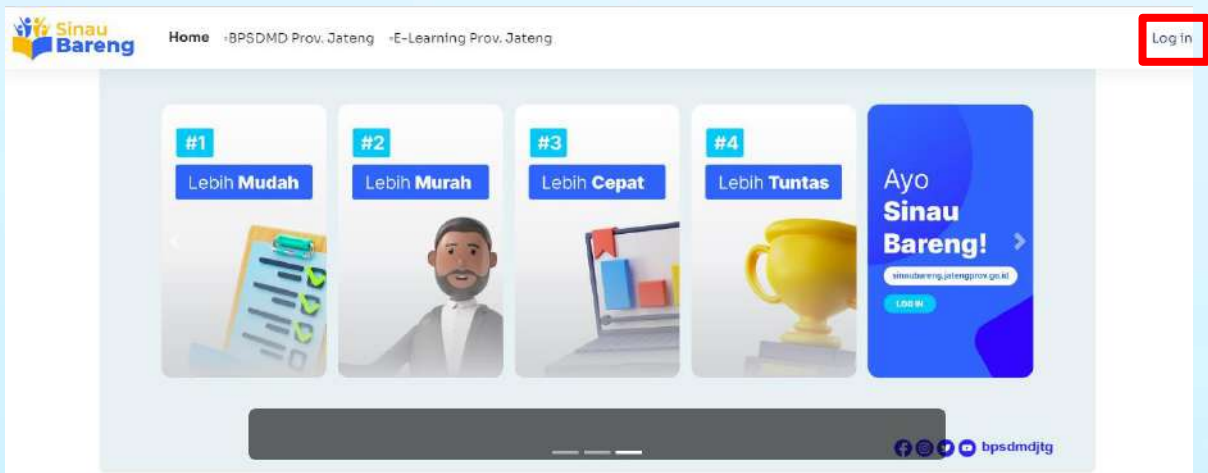
7. Isikan Biodata Bapak Ibu dengan Lengkap dan Benar, Kemudian Klik Daftar

The screenshot shows a web form for entering biodata. It is divided into three main sections: 'Pilih Instansi Pengirim', 'Masukkan biodata', and 'Cetak Biodata'. The 'Masukkan biodata' section contains several input fields: NIP (with the value 197506252000031002), Nama dan gelar, NIK, NPWP, Alamat Domisili, Tempat Lahir (Semarang), Tanggal Lahir (25/05/1975), Jenis Kelamin (Laki-laki), Nomor HP, Email ASN (Email Pribadi), and Agama (Pilih Agama). A 'Log In' button is visible in the top right corner of the page.

Gambar 7. Tampilan Input Biodata Peserta

Setelah Registrasi secara Online, Bapak Ibu dapat mengikuti Pelatihan MOOC sesuai dengan Pelatihan yang didaftarkan

8. Masuk lagi ke sistem MOOC, Kemudian Klik Login



Gambar 8. Tampilan Login MOOC

9. Untuk Username dan Password

Username : (KodePelatihan)(TahunPenyelenggaraan)-NIP

Contoh : peningkatan2025-197506061998111001

Password : NIP

Contoh : 197506061998111001



Gambar 9. Tampilan Input Username dan Password

10. ikuti seluruh proses dan materi pelatihan yang Bapak Ibu ikuti sampai



Gambar 9. Tampilan Dashboard MOOC

11. Jika Sudah Menyelesaikan Materi dan Lulus Evaluasi Akhir, Bapak Ibu dapat Mengunduh Sertifikat secara langsung dalam Sistem MOOC



Gambar 11. Tampilan Sertifikat MOOC