



PEMERINTAH PROVINSI JAWA TENGAH
**BADAN PENGEMBANGAN SUMBER
DAYA MANUSIA DAERAH**

Jalan Setiabudi Nomor 201 A Semarang Kode Pos 50263
Telepon 024-7473066 Faksimile 024-7473701 Laman <http://bpsdmd.jatengprov.go.id>
Surat Elektronik bpsdmd@jatengprov.go.id

Semarang, 26 November 2025

Nomor : S/800.2.4.2/1120/2025
Sifat : Segera
Lampiran : 2 (dua) bendel
Hal : Kerjasama dan Fasilitasi Pelaksanaan MOOC PPPK Kota Tegal Tahun 2025

**Yth. Kepala Badan Kepegawaian dan Pengembangan Sumber Daya Manusia
Kota Tegal**

di -

Tegal

Sehubungan dengan Surat Saudara Nomor 800.2.4.2/2169 tanggal 18 November 2025 perihal Usul MOOC Pendidikan Anti Korupsi dan MOOC Pelayanan Prima sebagai Pengembangan Kompetensi PPPK Tahap 1 dan Tahap 2 Tahun 2025, dengan ini disampaikan hal-hal sebagai berikut :

1. Badan Pengembangan Sumber Daya Manusia Daerah (BPSDMD) Provinsi Jawa Tengah akan memfasilitasi pelaksanaan *Massive Open Online Course* (MOOC) sebagaimana dimaksud sesuai dengan kebutuhan dan ketentuan yang berlaku;
2. Jadwal pelaksanaan MOOC:
 - a. Nama MOOC : MOOC Pendidikan Anti Korupsi PPPK Kota Tegal Batch 2 (32 JP)
Pendaftaran : 25 s.d. 30 November 2025
Pelaksanaan : 1 s.d. 10 Desember 2025
Peserta : PPPK Tahap 1 dan Tahap 2 Kota Tegal (200 orang)
Token Pendaftaran : **2aktegal**
 - b. Nama MOOC : MOOC Pelayanan Prima Kota Tegal Batch 2 (25 JP)
Pendaftaran : 25 November s.d. 9 Desember 2025
Pelaksanaan : 11 s.d. 20 Desember 2025
Peserta : PPPK Tahap 1 dan Tahap 2 Kota Tegal (200 orang)
Token Pendaftaran : **2ppteegal**
3. Link pendaftaran online melalui website SIMAPANSDM <https://daftar.bpsdmd.jatengprov.go.id/> atau direct link MOOC terlampir. Proses pendaftaran MOOC **tidak diperlukan upload SPT dan foto**, cukup mengisi pada seluruh kolom yang bertanda bintang berwarna merah (*);

4. MOOC dilaksanakan secara online mandiri (*self learning*) tanpa tatap muka dengan akses *Learning Management System* (LMS) secara fleksibel 24 jam. Adapun akses pembelajaran MOOC melalui LMS Sinau Bareng BPSDMD Provinsi Jawa Tengah lewat laman website: <https://sinaubareng.jatengprov.go.id/> menggunakan username & password dengan format sebagai berikut:
 - a. MOOC Pendidikan Anti Korupsi:
Username : **2aktegal2025-NIP**
Password : **NIP**
 - b. MOOC Pelayanan Prima:
Username : **2pptegal2025-NIP**
Password : **NIP**
**akun berhasil login bagi yang telah mendaftar pada portal SIMAPANSDM*
5. Peserta yang telah menyelesaikan MOOC dengan passing grade minimal 70.00 akan mendapat e-Sertifikat yang akan tersedia apabila telah menyelesaikan seluruh rangkaian pembelajaran MOOC melalui menu “Sertifikat” fitur ”Unduh” di LMS Sinau Bareng;
6. Informasi PIC teknis pendaftaran dan pelaksanaan MOOC Pendidikan Anti Korupsi dapat menghubungi Sdr. Prima Mahardika Putra (HP/WA 0857-1280-2100) dan MOOC Pelayanan Prima dengan Sdr. Dian Al Rizky (HP/WA 0822-4228-0489).

Demikian atas kolaborasi dan kerjasama yang baik disampaikan terima kasih.

a.n. Gubernur Jawa Tengah
Kepala Badan Pengembangan
Sumber Daya Manusia Daerah



Dr. Uswatun Hasanah, S.Pd, M.Pd
Pembina Utama Muda
NIP 197607302001122003

Tembusan :

1. Sekretaris Daerah Provinsi Jawa Tengah:
2. Asisten Administrasi Sekda Provinsi Jawa Tengah.

Lampiran I Surat Kepala Badan Pengembangan
Sumber Daya Manusia Daerah
Tanggal : 26 November 2025
Nomor : S/800.2.4.2/1120/2025

JADWAL PELAKSANAAN MOOC KOTA TEGAL BATCH 2 TAHUN 2025

No	Nama MOOC	Jadwal Pendaftaran	Jadwal Pelaksanaan	Token Pendaftaran	Link Pendaftaran	PIC
1	Pendidikan Anti Korupsi	25 s.d. 30 November 2025	1 s.d. 10 Desember 2025	2aktegal	https://bitly.cx/daftarantikorupsitegal2	Prima (WA) : 0857-1280-2100
2	Pelayanan Prima	25 November s.d. 9 Desember 2025	11 s.d. 20 Desember 2025	2ppteegal	https://bitly.cx/daftarpelayanantegal2	Rizky (WA): 0822-4228-0489

Lampiran II Surat Kepala Badan Pengembangan
Sumber Daya Manusia Daerah

Tanggal : 26 November 2025

Nomor : S/800.2.4.2/1120/2025



Jateng
gayeng

Jateng Jember
CORPORATE
UNIVERSITY

PANDUAN PENGUNAAN MOOC



Sinau
Bareng



PETUNJUK TEKNIS PENGGUNAAN MOOC BPSDMD POVINSI JAWA TENGAH

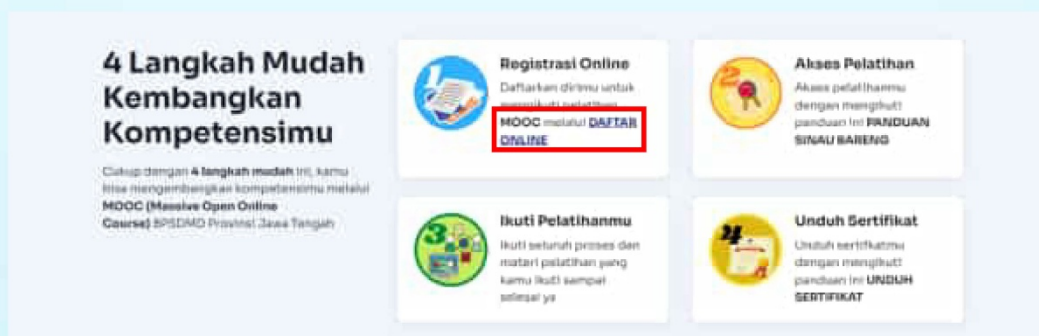
Langkah dalam Penggunaan MOOC BPSDMD Provinsi Jawa Tengah

1. Buka Browser Ketikkan <https://sinaubareng.jatengprov.go.id/>



Gambar 1. Tampilan Homepage Sinau Bareng

2. Lalu Scrool ke bawah klik Daftar Online



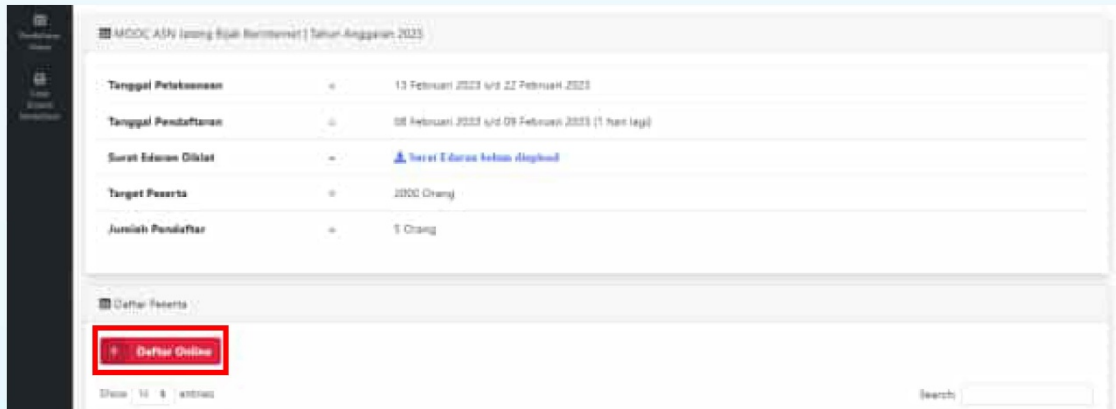
Gambar 2. Tampilan Registrasi Online

3. Daftar Pelatihan sesuai dengan yang akan diikuti, kemudian Klik

Nama Pelatihan	Jenis Kegiatan	Kuota peserta	Status pendaftaran	Berita Edaran
Pelatihan Teknis Manajemen Riset	Pelatihan Teknis	40	ditutupi sampai 27 Februari 2023	
Pelatihan Teknis Administrasi Dasar Angkatan I	Pelatihan Teknis	40	ditutupi sampai 10 Februari 2023	
Pelatihan Teknis SARIP	Pelatihan Teknis	40	ditutupi sampai 10 Februari 2023	
Pelatihan Teknis Administrasi Dasar Angkatan II	Pelatihan Teknis	40	ditutupi sampai 10 Februari 2023	
MOOC ASR Jateng Rijk Informatika	MOOC	2000	ditutupi sampai 05 Februari 2023	
Pelatihan Teknis Susaja Rajya	Pelatihan Teknis	40	ditutupi sampai 13 Februari 2023	

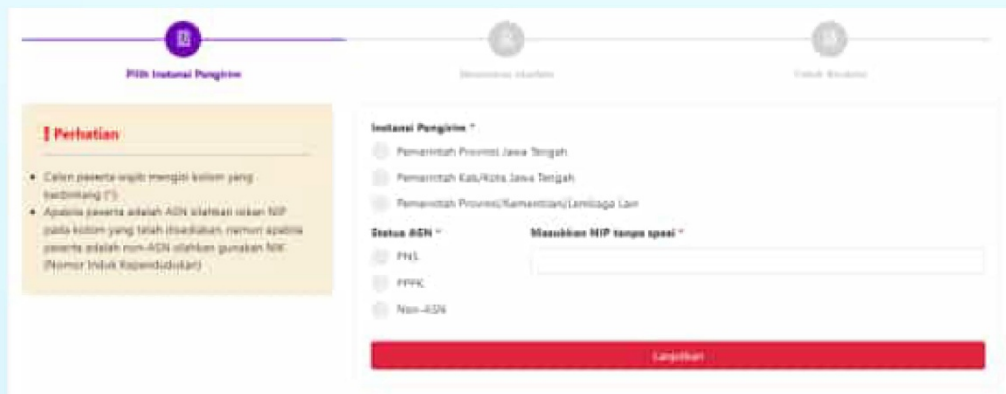
Gambar 3. Tampilan Pelatihan MOOC yang akan diikuti

4. Lalu Klik Daftar Online



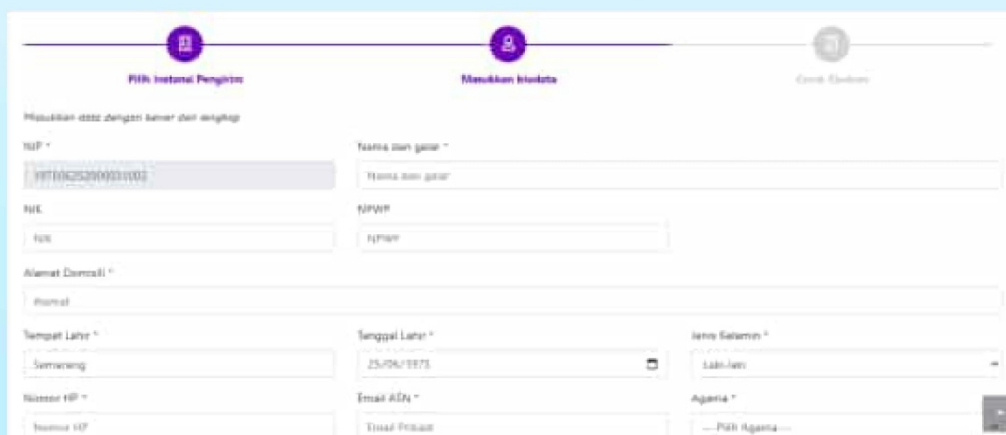
Gambar 4. Tampilan Daftar Online

5. Isikan Identitas Bapak Ibu (MOOC dikhususkan untuk PNS & PPPK), lalu Klik Lanjutkan



Gambar 5. Tampilan Input NIP

6. Isikan Biodata Bapak Ibu dengan Lengkap dan Benar, Kemudian Klik Daftar Tanda Bintang * **wajib diisi**, Jika Tanpa Tanda Bintang dapat tidak diisi, **Surat Tugas dan Foto** tidak perlu untuk dilampirkan



Gambar 6. Tampilan Input Biodata Peserta

7. Setelah Menginput, Peserta akan diberikan Notifikasi User dan Password

Contoh Username dan Password

Contoh :

Username : (KodePelatihan)(BatchPelatihan)(TahunPenyelenggaraan)-NIP

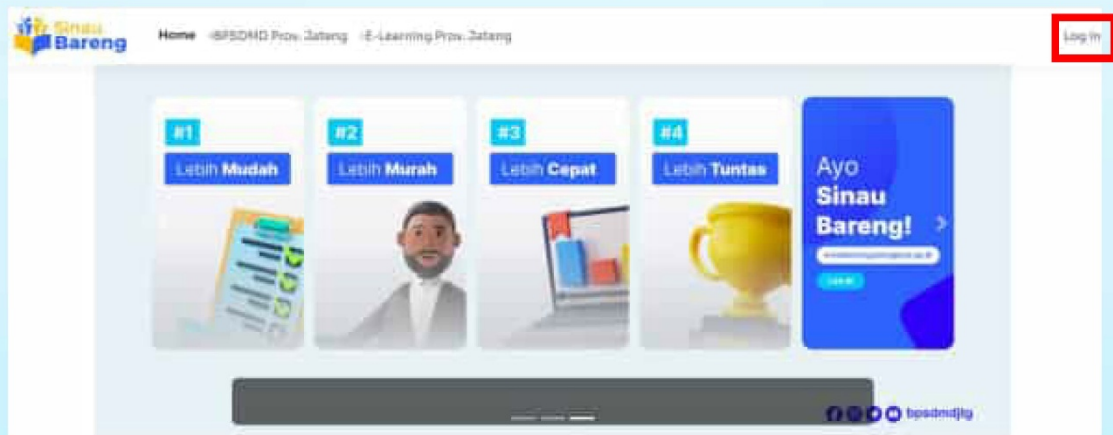
User : eng12024-NIP

Password : NIP



Gambar 7. Notifikasi User dan Password

8. Setelah Registrasi secara Online, Bapak Ibu dapat mengikuti Pelatihan MOOC sesuai dengan Pelatihan yang didaftarkan
9. Masuk lagi ke sistem MOOC, Kemudian Klik Login



Gambar 8. Tampilan Login MOOC



Gambar 9. Tampilan Input Username dan Password

- Ikuti seluruh proses dan materi pelatihan yang Bapak Ibu ikuti, Gunakan User MOOC sesuai dengan yang Sedang Dikerjakan, Contoh : Mengerjakan MOOC ASN Jateng Bijak Berinternet menggunakan User MOOC ASN Jateng Bijak Berinternet jangan untuk mengerjakan MOOC yang Lainnya.



Gambar 10. Tampilan Dashboard MOOC

- Baca Petunjuk Proses Kegiatan MOOC
 - Peserta Kursus diharapkan menggunakan Komputer atau Laptop agar proses pembelajaran MOOC Berjalan dengan Baik dan Lancar
 - Siapkan Jaringan Internet yang stabil untuk memperlancar proses pembelajaran MOOC
 - Peserta harus mempelajari Materi atau Video yang disediakan dan tidak boleh terlewat

Klik Gambar Modul untuk Membaca Modul



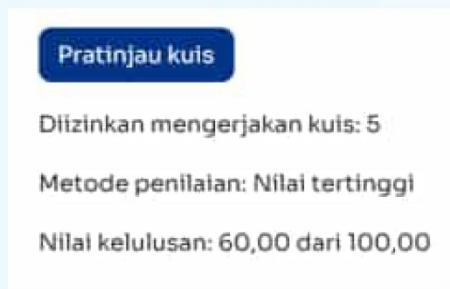
Gambar 11. Tampilan Materi di Sinau Bareng



Gambar 12. Tampilan Video di Sinau Bareng

- Peserta harus mengerjakan Kuis atau Penugasan yang tersedia dalam pembelajaran





Gambar 13. Tampilan Kuis di Sinau Bareng (Perhatikan Nilai Kelulusan Tiap Kuis dan Kesempatan pengerjaan)

- Jika Peserta tidak memenuhi syarat minimal Kuis tidak akan bisa lanjut Ke Materi Selanjutnya
12. Jika Sudah Menyelesaikan Materi dan Lulus Evaluasi Akhir, Bapak Ibu dapat Mengunduh Sertifikat secara langsung dalam Sistem MOOC. Unduh dan Simpan Sertifikat di tempat yang aman dan mudah diakses apabila dibutuhkan di masa depan.



Gambar 11. Tampilan Sertifikat MOOC